

INFORME ANUAL

2023

Área de Investigación y Análisis del
Observatorio PAZES

Equipo de Firmantes Tutores de Paz



 @ObserPAZES

 @pazes_observatorio

 PAZES - Observatorio

 www.paz-es.co

Tabla de contenido

Resumen.....	2
Introducción.....	2
Violencia en las regiones	3
Gráfica 1. Total de hechos victimizantes en el sur occidente	4
Gráfica 2. Total de hechos victimizantes registrados en oriente	5
Mapa 1. Total de homicidios a firmantes de paz	6
Tabla 1. Total de hechos victimizantes registrados por mes.....	6
Tabla 2. Total de hechos victimizantes contra la población objeto	8
Gráfica 3. Total de hechos registrados de los ETCR y NAR.....	9
Conclusiones.....	9
Bibliografía.....	10

RESUMEN

El siguiente informe busca dar a conocer los principales hechos victimizantes registrados por el Observatorio PAZES en el año 2023.

El Observatorio PAZES trabaja de la mano con 23 enlaces territoriales, firmantes de paz, desplegados a nivel nacional en los Espacios Territoriales de Capacitación y Reincorporación y las Nuevas Áreas de Reincorporación. La información recolectada por estos tutores de paz, es depurada y contrastada con otras fuentes de información, luego se consolida en los informes mensuales y trimestrales que dan cuenta del comportamiento de la violencia en contra de la población objeto del Decreto 299 de 2017: firmantes de paz, militantes del partido político Comunes y familiares.

INTRODUCCIÓN

En el año 2023 asesinaron a 49 firmantes de paz, 2 personas menos que en 2022. La cifra se eleva a 416 firmantes asesinados desde la firma del Acuerdo Final de paz, hechos registrados por el Observatorio PAZES, que incluye el homicidio de 2 personas a las que aún no se les ha hecho el levantamiento legal del cadáver, pero cuya muerte ha sido testificada por comunidades firmantes de los ETCR correspondientes.

Los hechos victimizantes con mayor índice registrados en el año 2023 corresponden a las categorías de vulnerabilidad, homicidios y amenazas. Cabe mencionar que el Observatorio PAZES identifica las regiones suroccidente y oriente como las más violentas, siendo los departamentos del Cauca y Meta los que muestran mayores indicadores.

El informe recopila los principales hechos ocurridos en materia del conflicto armado a nivel nacional y los registros de hechos victimizantes reportados, así como el comportamiento de la violencia en las regiones que impacta a firmantes de paz, militantes del partido Comunes y sus familiares.

VIOLENCIA EN LAS REGIONES

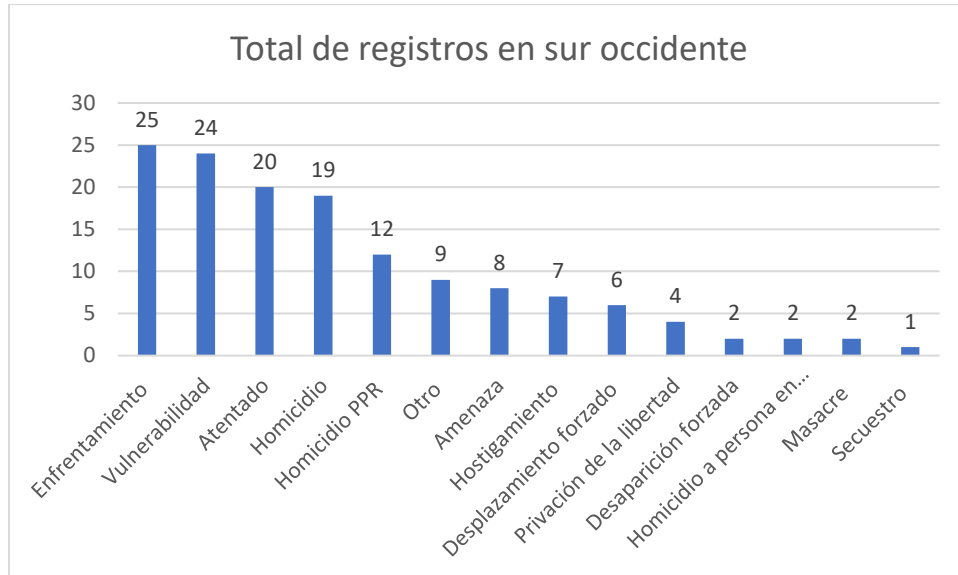
El Observatorio PAZES registró en el año 2023, 576 hechos victimizantes en contra de la población objeto y la población relacionada¹, la región sur occidente tiene el mayor número de actos violentos con 140 anotaciones.

Para INDEPAZ (2023) los departamentos del Cauca, Antioquia, Nariño y Valle del Cauca tienen el índice de asesinatos de líderes más alto del año 2023, en total fueron 188 homicidios. En el Cauca se presentaron 38 asesinatos, en Antioquia 22, en Nariño 17 y en el Valle del Cauca 16.

La siguiente gráfica da cuenta de los hechos sucedidos en el sur occidente:

¹ La población relacionada se considera a aquella que habita en los entornos de los ETCR, NAR y zonas aledañas a donde los firmantes de paz se han establecido y realizan su proceso de reincorporación económica, social y política.

Gráfica 1. Total de hechos victimizantes en el sur occidente

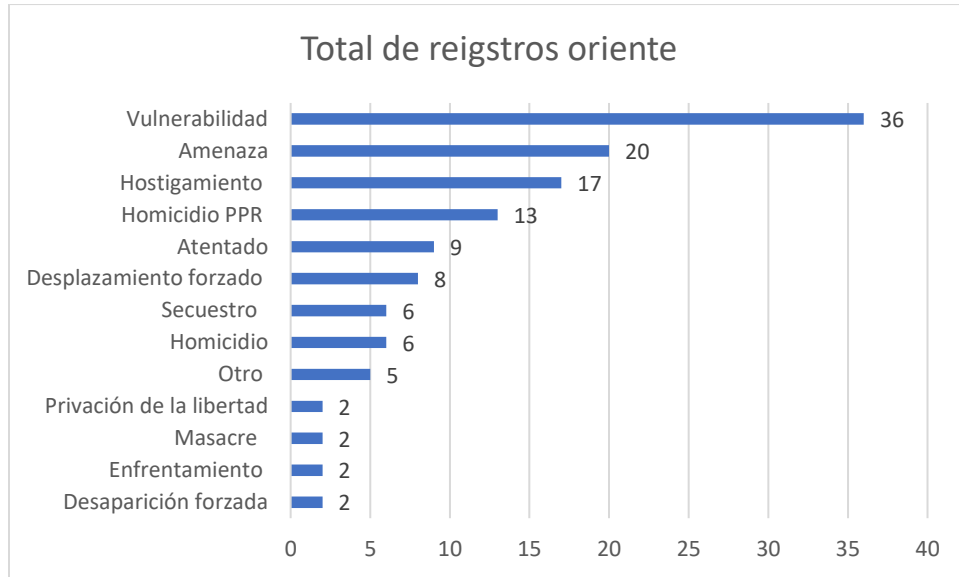


Fuente: Observatorio PAZES

Es importante tener presente que la población relacionada y afectada por los hechos victimizantes tales como homicidios, enfrentamientos o masacres son comunidades aledañas a Espacios Territoriales de Capacitación y Reincorporación (ETCR) o a Nuevas Áreas de Reincorporación (NAR).

La segunda región con más hechos victimizantes registrados por PAZES es la oriental, con concentración en el departamento del Meta. A continuación una gráfica con la información:

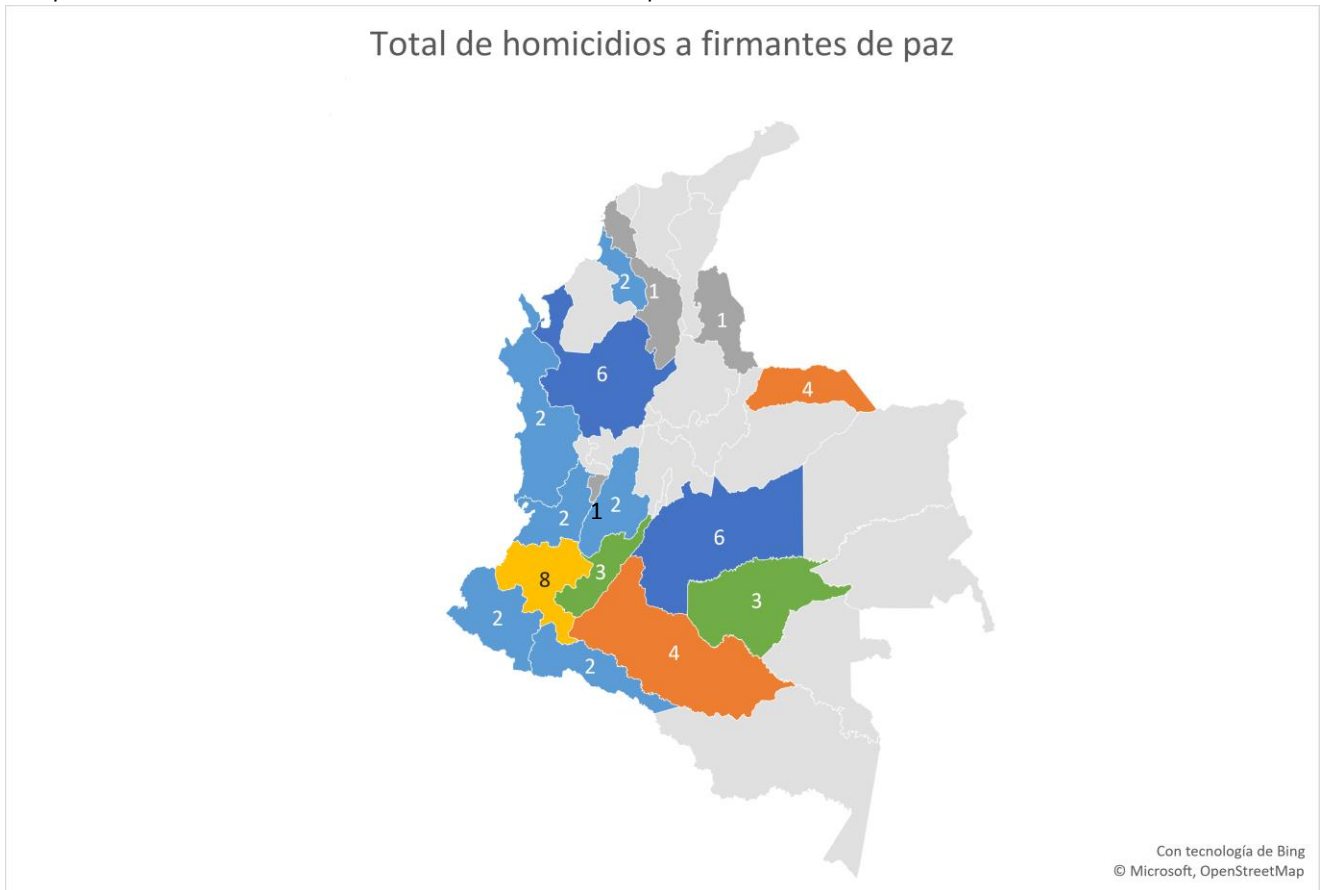
Gráfica 2. Total de hechos victimizantes registrados en oriente



Fuente: Observatorio PAZES

Los 49 homicidios a firmantes de paz ocurridos durante el año tuvieron lugar en los siguientes departamentos:

Mapa 1. Total de homicidios a firmantes de paz



Fuente: Observatorio PAZES

La siguiente tabla ilustra los hechos victimizantes registrados por el Observatorio PAZES:

Tabla 1. Total de hechos victimizantes registrados por mes

	ene	feb	mar	abr	may	jun	jul	ago	sep	oct	nov	dic	Total
Amenaza	3	5	5	12	11	5	5	7	6	1	6	1	67

Atentado	2	3	5	2	5	6	7	4	5		4	3	46
Desaparición forzada	1					1		2	1				5
Desplazamiento forzado	1	3		2	3		5		2	1	2		19
Discriminación				1		1							2
Enfrentamiento	2	2			7		7	9	7	6	3	2	45
Homicidio	3	1	4	5	14	9	15	5	9	9	5	11	90
Homicidio a persona en solicitud de acreditación OAPC							2						2
Homicidio PPR	1	2	4	6	4	6	5	4	4	4	3	5	49
Hostigamiento	2	1	2	5	11	5	4		1	3	4	5	43
Masacre			1				1		2				4
Otro		3	1	2	2	3	1	3	2	8	1	7	33
Privación de la libertad	2	3	3		4	2		1					15
Secuestro							3	2		2	4		11
Trato cruel e inhumano					1								1
Vulnerabilidad	4	9	7	1	13	7	12	21	22	22	16	10	144
Total general	21	32	32	36	75	45	67	58	61	56	48	44	576

Fuente: Observatorio PAZES

Del total de 576 hechos registrados, 288 afectaron directamente a la población objeto del Acuerdo Final de Paz. El mes de agosto fue el que tuvo mayor número de registros y afectaciones directas:

Tabla 2. Total de hechos victimizantes contra la población objeto

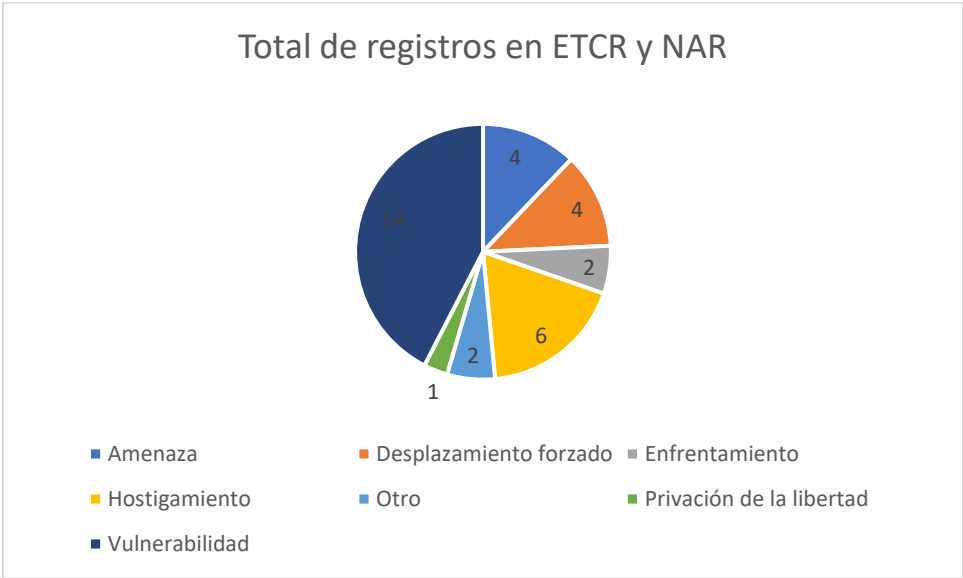
	feb	mar	abr	may	jun	jul	ago	sep	oct	nov	dic	Total
Amenaza	1	4	11	6	5	4	6	3	1	5	1	49
Atentado	1	2	1	3	3	1	3	3		4	3	26
Desaparición forzada					1		2	1				5
Desplazamiento forzado	2		2	2		5		2				13
Discriminación			1		1							2
Enfrentamiento				1			1	1			1	5
Homicidio		2	2		1	2				1	1	9
Homicidio a persona en solicitud de acreditación OAPC						2						2
Homicidio PPR	2	4	6	4	6	5	4	4	4	3	5	48
Hostigamiento		2	3	6	1	1		1		4	3	23
Otro	2	1	1	1	2	1	3	1	4		4	20
Privación de la libertad	2	1		1	2		1					9
Secuestro						1	1					2
Vulnerabilidad	8	6	1	4	4	5	12	6	10	10	8	75
Total general	18	22	28	28	26	27	33	22	19	27	26	288

Fuente: Observatorio PAZES

El alto número de registros de la categoría *vulnerabilidad* se debe a la falta de medidas de protección implementadas por la Unidad Nacional de Protección y a la presencia de los grupos armados en las zonas donde están ubicados los y las firmantes de paz.

Del subtotal de 288 registros, 33 afectaron directamente a la población que vive en los ETCR y NAR, a continuación la gráfica da cuenta de este comportamiento:

Gráfica 3. Total de hechos registrados de los ETCR y NAR



CONCLUSIONES

El informe destaca que, lamentablemente, se han registrado 49 asesinatos de firmantes de paz en el año 2023, se muestra una ligera disminución en comparación con el año anterior (51). Sin embargo, la cifra total desde la firma del Acuerdo Final de Paz asciende a 416, lo que subraya la urgencia de abordar soluciones a la persistencia de la violencia contra la población firmante.

Las categorías de vulnerabilidad, homicidios y amenazas se destacan como los principales hechos victimizantes; en particular, los departamentos del Cauca y Meta han experimentado niveles alarmantes de violencia, según los indicadores del Observatorio PAZES.

La información recopilada también revela la complejidad de la situación, ya que se han registrado 576 hechos victimizantes en todo el país, con la región suroccidente liderando (140 victimizaciones). INDEPAZ informa que los departamentos del Cauca, Antioquia, Nariño y Valle del Cauca tienen los índices de asesinatos de líderes más altos en 2023, con un total de 188 homicidios.

Se requiere de acciones inmediatas para garantizar la protección de la población firmante de paz con énfasis especial en las regiones suroccidente, oriente y noroccidente. Asimismo, urgen resultados de las investigaciones por parte de la Fiscalía y mayores aciertos en la estrategia de paz total del Gobierno.

BIBLIOGRAFÍA

Indepaz. (2023). Violencia en Colombia Informe anual 2023. Recuperado de: <https://indepaz.org.co/>